

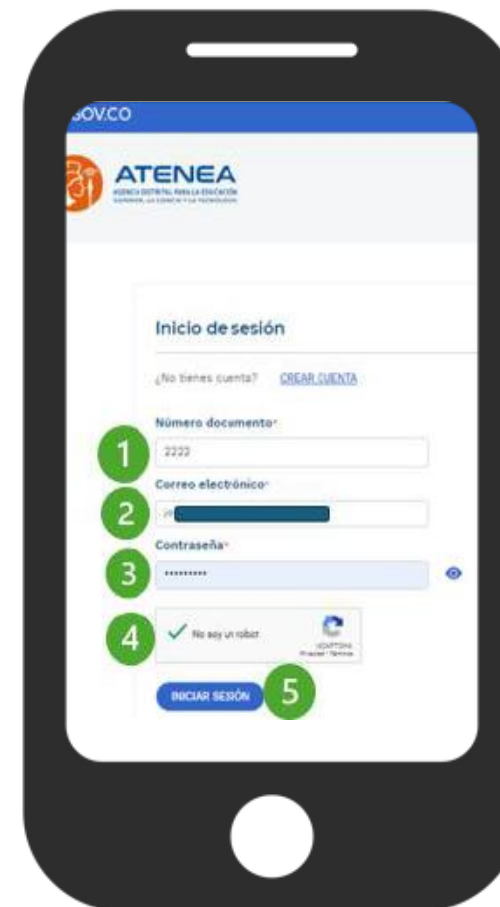
**JÓVENES** A LA **E**  
FORMACIÓN PARA EL TRABAJO

# Consulta de resultados Convocatoria Jóvenes a la E-EFT2 Plataforma SICORE

# 1. Ingresa a SICORE y consulta resultados

- 1** Ingresa a [www.agenciaatenea.gov.co/convocatorias](http://www.agenciaatenea.gov.co/convocatorias) dirígete a “Jóvenes a la E formación para el trabajo convocatoria 2”, haz clic, y al final de esa página encontrarás el botón **consulta los resultados**.

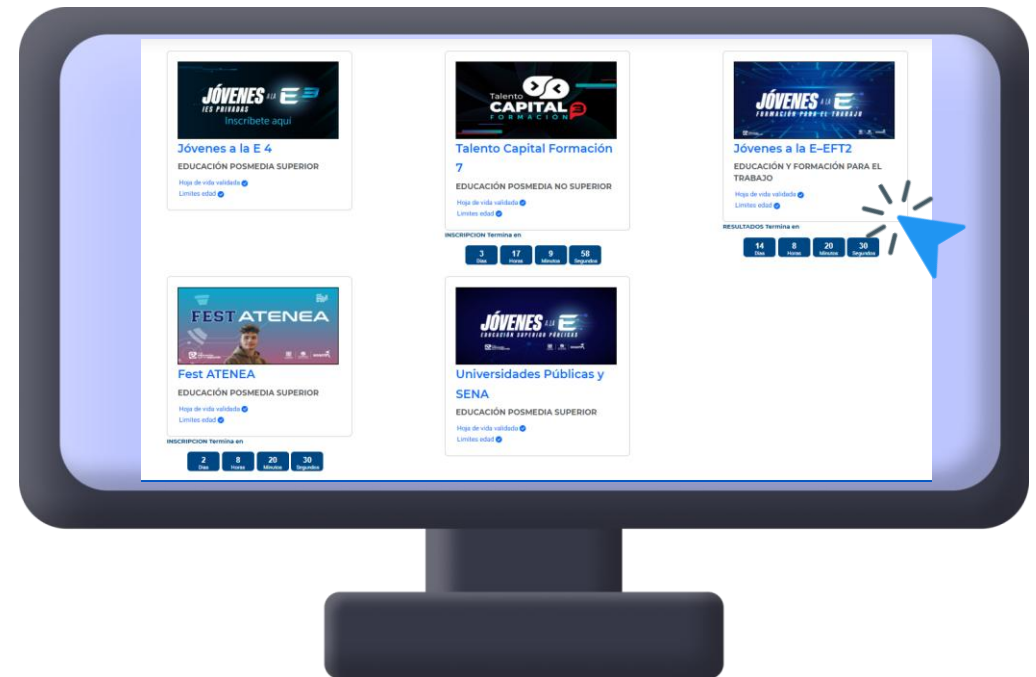
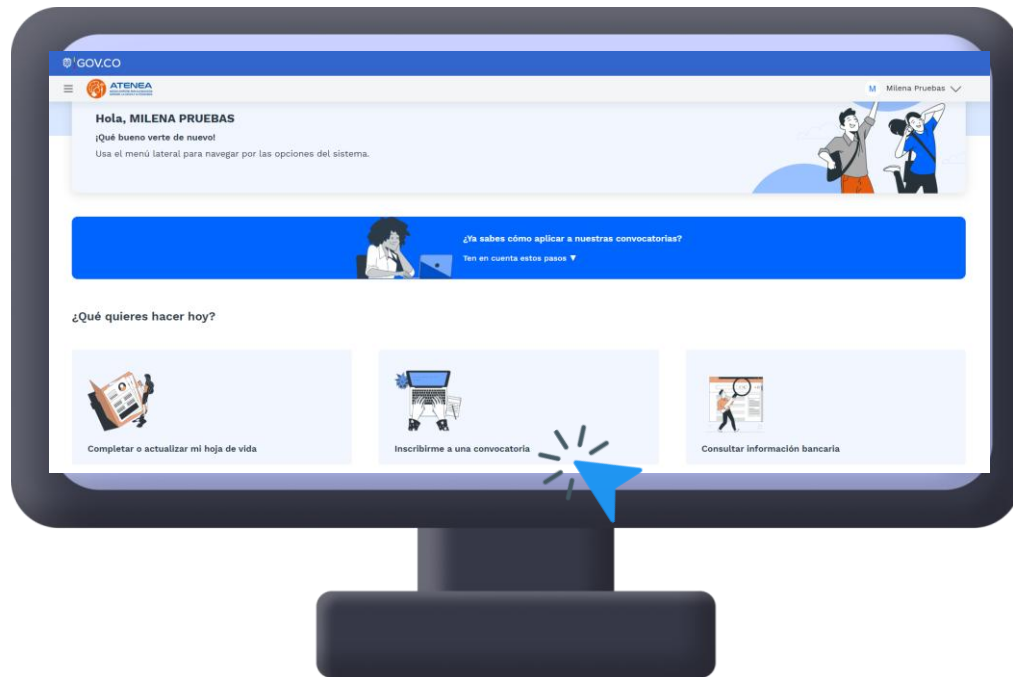
- 2** Inicia sesión en la plataforma SICORE con el usuario que creaste con tu correo electrónico y contraseña



## 2. Haz clic en la convocatoria EFT-2

**3** Cuando ingreses a SICORE, harás clic en el recuadro “Inscribirme a una convocatoria”

**4** Esto te llevará a una nueva ventana, donde harás clic en el recuadro de la convocatoria Jóvenes a la E-EFT2



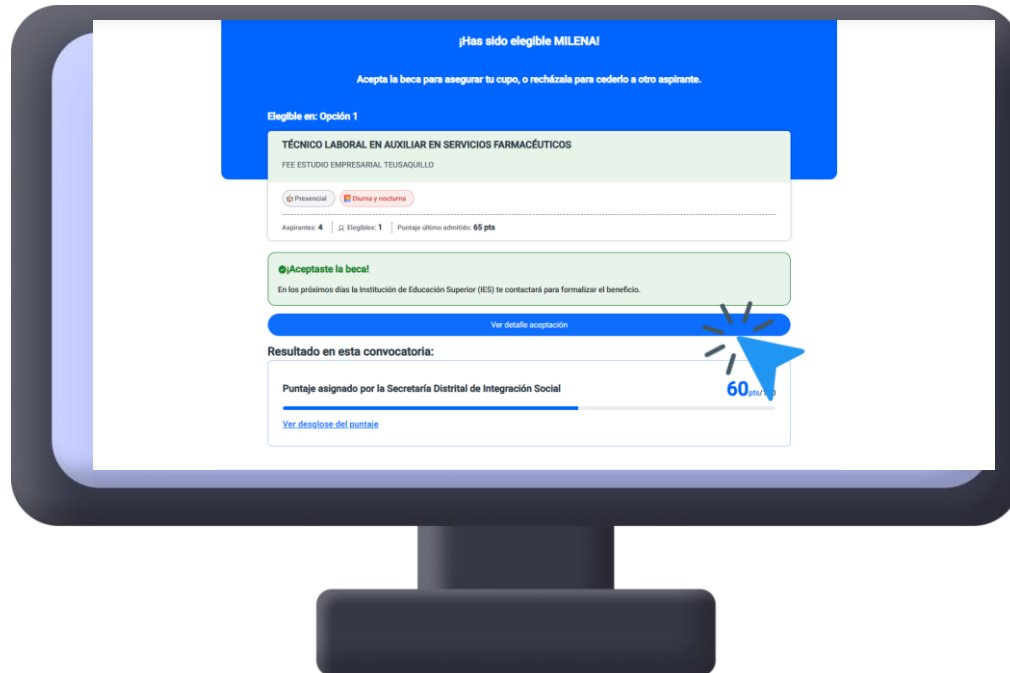


### 3. ¿Qué pasa si soy elegible?

5

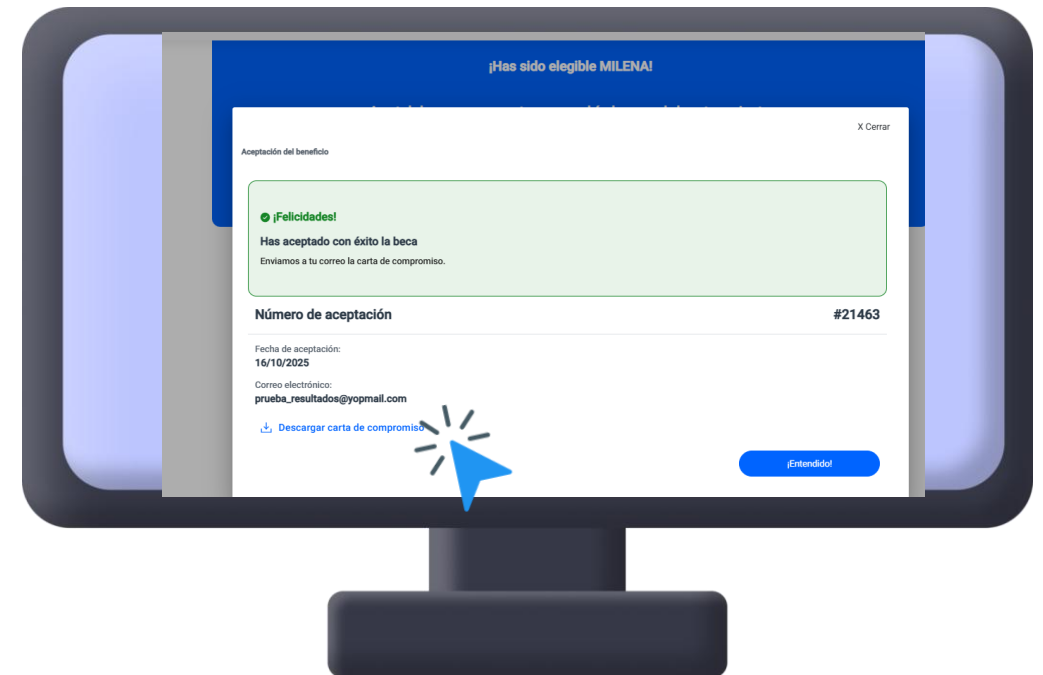
Si fuiste elegible, te aparecerá una ventana como esta donde te dice en cual opción fuiste seleccionado/a y te dará la opción de **aceptar o rechazar la beca**.

Una vez aceptes la beca, tu carta de aceptación está firmada y registrada en la plataforma. También puedes consultar sobre el detalle del puntaje asignado por la Secretaría Integral de Integración Social.



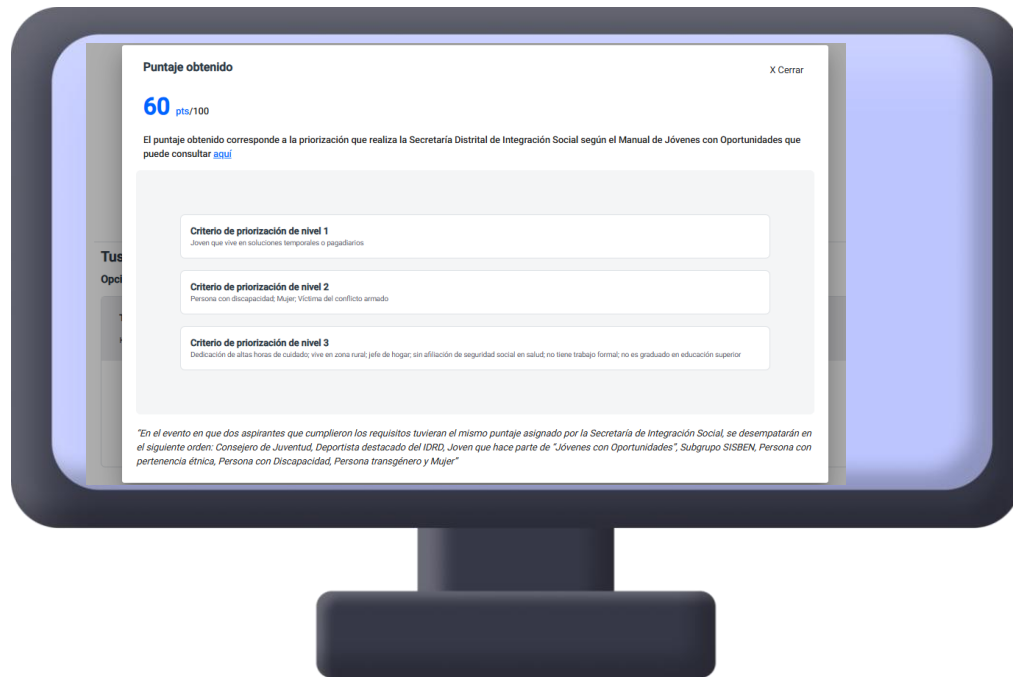
6

Al hacer clic en “ver detalle aceptación”, te aparecerá un recuadro donde te indica que la carta de aceptación fue enviada al correo electrónico que tienes registrado con nosotros, **pero también puedes descargarla, haciendo clic como aparece a continuación.**

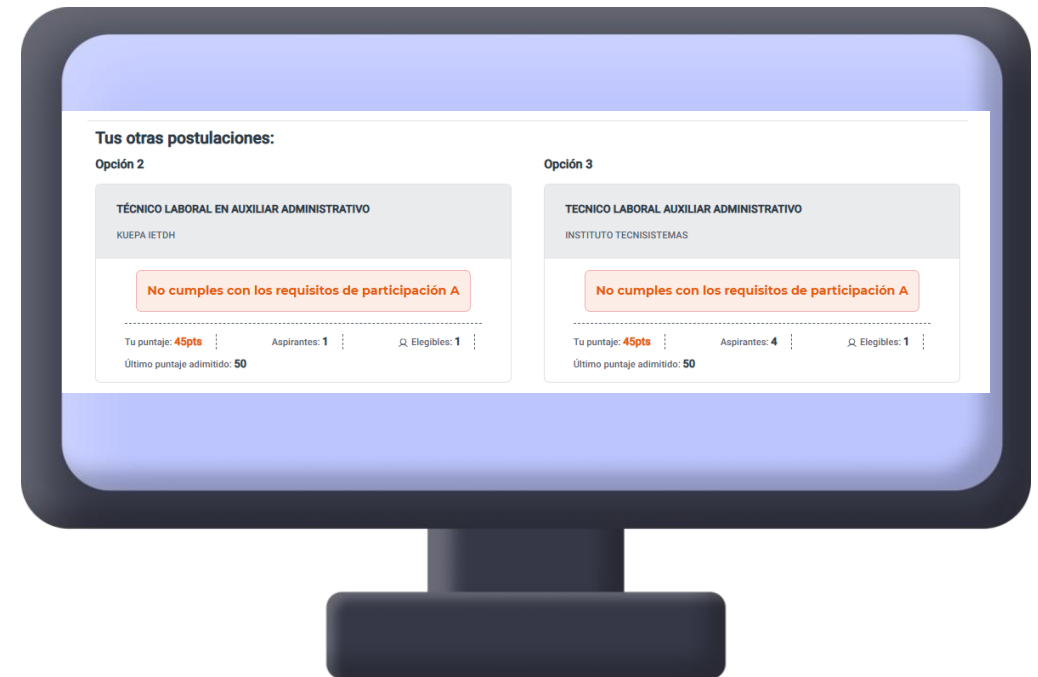


### 3. ¿Qué pasa si soy elegible?

**7** También podrás encontrar el detalle de los criterios que la Secretaría Distrital de Integración Social – SDIS tuvo en cuenta en tu postulación haciendo clic en “Ver desglose del puntaje”



**8** Y el resultado de las demás opciones priorizadas por ti para tu postulación.

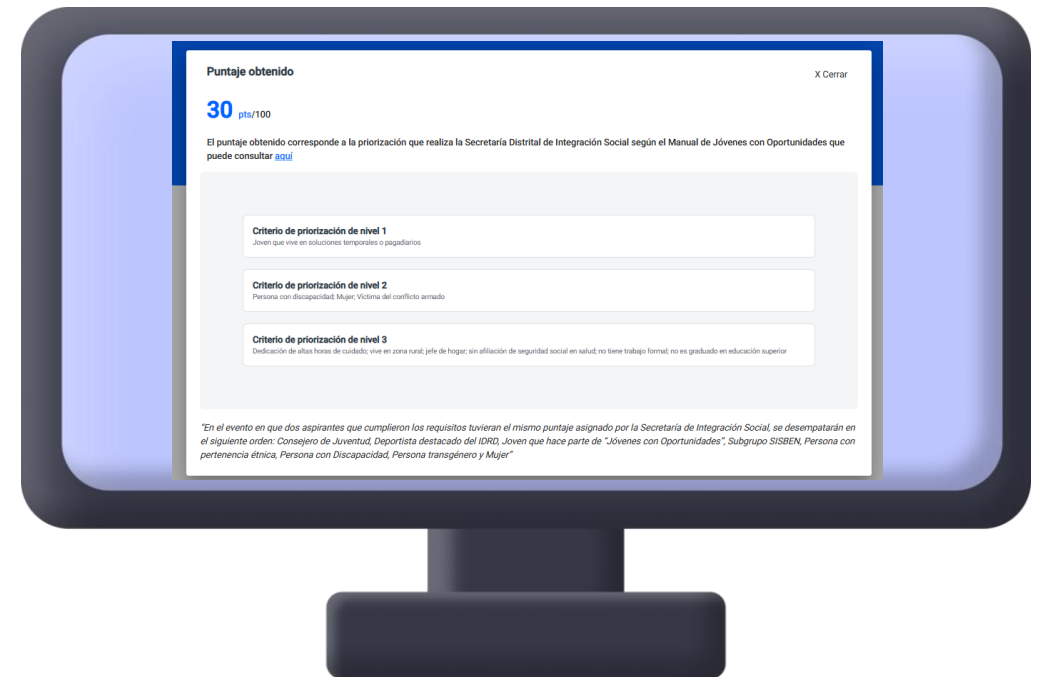
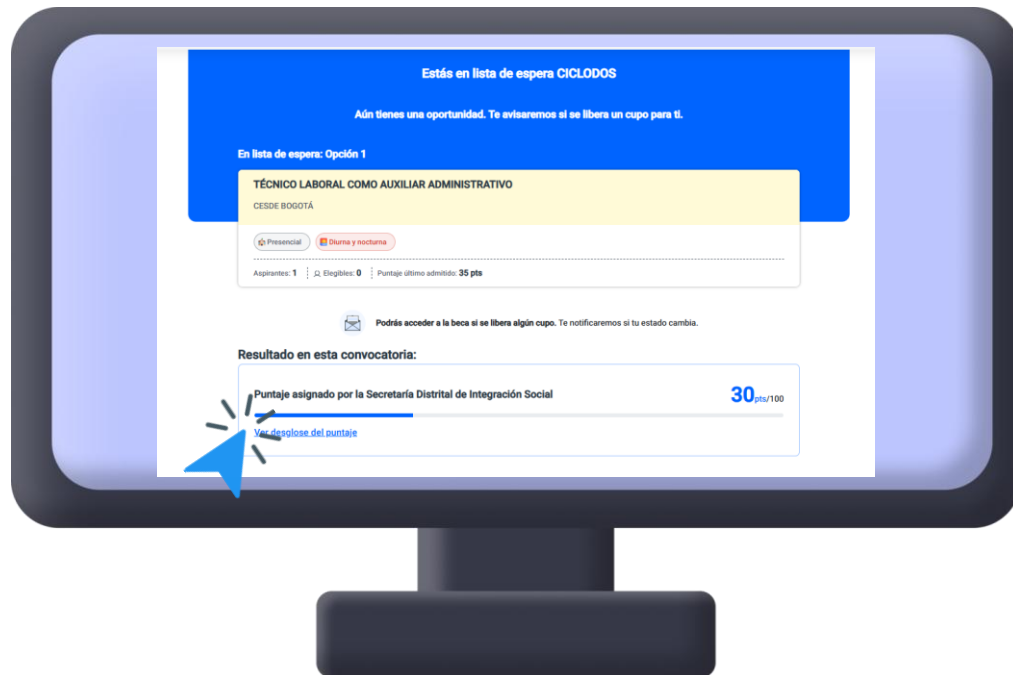


⚠ ¡Aquí no termina el proceso! Recuerda que **debes formalizar tu matrícula con la institución que te aceptó**, ellos se contactarán en los siguientes días a la publicación de resultado para solicitarte los documentos de tu inscripción.

## 4. ¿Qué pasa si estoy en lista de espera?

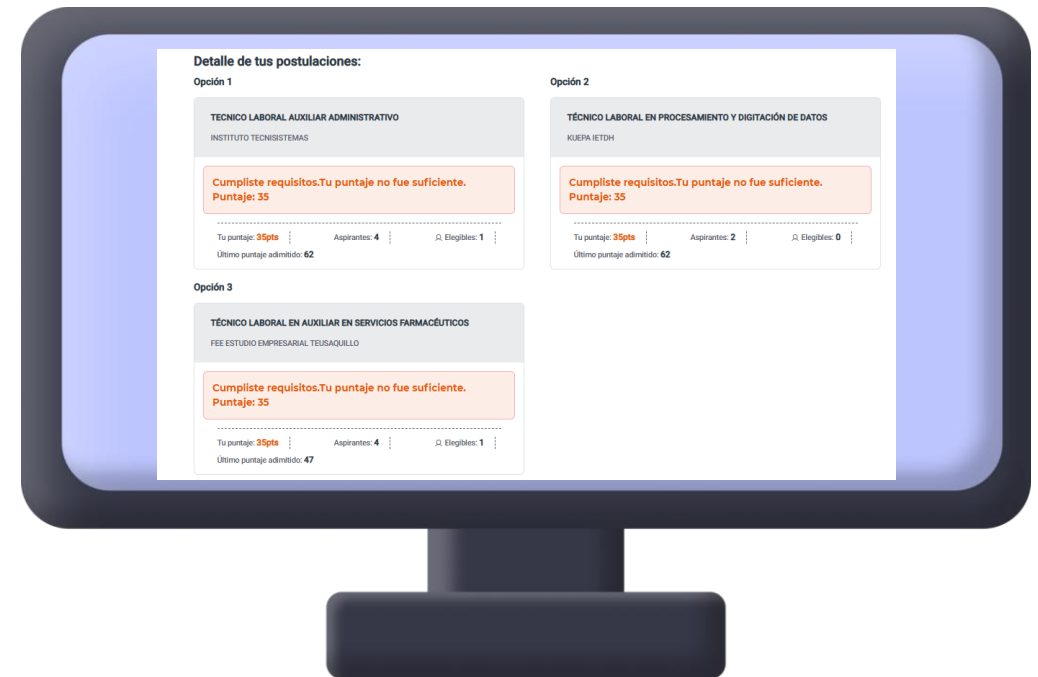
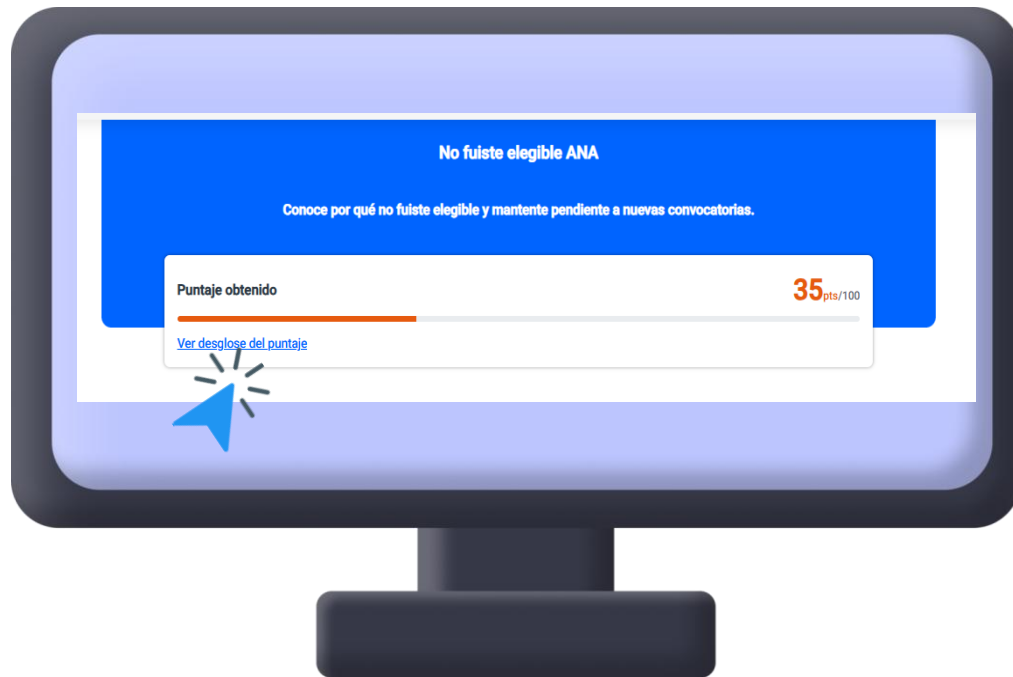
9

Si estás en lista de espera te aparecerá un mensaje indicándote estar atento a los resultados y a cualquier comunicación por si se libera algún cupo para ti, Así mismo, al hacer clic en “Ver desglose puntaje” podrás consultar los criterios evaluados por la Secretaría de Integración Social para tu caso.



## 5. ¿Qué pasa si no quedé elegible?

- 10** Si no resultaste elegible te aparecerá un mensaje asociado al criterio no cumplido o si cumpliste requisitos, pero tu puntaje no fue suficiente, podrás consultar el detalle del puntaje asignado por SDIS, también, podrás encontrar el puntaje del último admitido en cada opción a la que te postulaste, como aparece en la pantalla derecha.



## 5. ¿Qué pasa si no quedé elegible?

11

Pero recuerda que desde Atenea tenemos muchas más convocatorias así que ¡No te desanimes! En la parte de debajo de los resultados encontrarás unos tips que te servirán para tu siguiente postulación.

